

Instrukcja korzystania z serwisu StrefaZajec.pl

1. Wejdź na stronę www.strefazajec.pl.
2. Kliknij w przycisk „Zaloguj się”.



3. W przypadku pierwszej wizyty, kliknij w przycisk 1) „Zarejestruj się” i wypełnij formularz podając adres e-mail, hasło oraz imię i nazwisko lub wybierz opcję 2) Logowanie przez facebooka.

4. Po kliknięciu w przycisk „Zarejestruj się” konto zostanie utworzone, a Ty zostaniesz do niego przeniesiony. Na koncie pojawią się komunikaty dotyczące:
- 1) uzupełnienia informacji o profilu
 - 2) potwierdzenia adresu mailowego. Wykonanie tych dwóch czynności jest niezbędne do dalszego użytkowania profilu.

5. Aby uzupełnić profil, należy uzupełnić wszystkie pola z formularza i zatwierdzić przyciskiem “zapisz”.

7. Jeśli jesteś rodzicem i chcesz zapisać dziecko na zajęcia, kliknij w zielony przycisk „Nowy profil dziecka”, wypełnij wszystkie pola formularza i zapisz zmiany.

8. Aby zapisać zmiany, kliknij w przycisk „zapisz”.

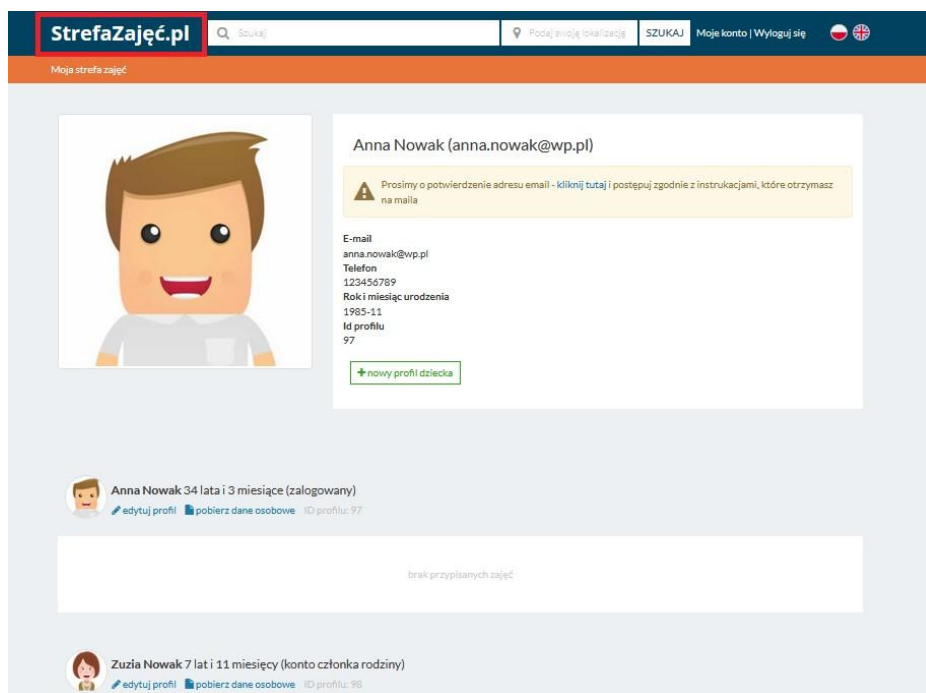
9. Jeżeli to nasza kolejna wizyta, wypełniamy formularz “Zaloguj się” podając login i hasło oraz zatwierdzając przyciskiem “zaloguj” lub w przypadku rejestracji przez facebooka wybieramy opcję “Zaloguj się przez Facebooka”.

The image shows a login form titled "Zaloguj się". It contains a "Login" field with the email "anna.nowak@wp.pl", a "Hasło" (Password) field with masked characters, a blue "zaloguj" button, a link "nie pamiętasz hasła?", a separator "LUB", and a button with a Facebook icon and the text "Zaloguj się przez Facebooka". Red boxes highlight the "Login" label, the password field, the "zaloguj" button, the "nie pamiętasz hasła?" link, the "LUB" separator, and the Facebook login button.

10. Jeżeli nie pamiętasz hasła, wybierz opcję „nie pamiętasz hasła?”, a następnie uzupełnij swój adres mailowy i kliknij w „resetuj hasło”. Reset hasła może także wymusić na nas przejście weryfikacja CAPTCHA.

The image shows two parts of the password reset process. On the left is the login form with the "nie pamiętasz hasła?" link highlighted by a red box. On the right is the "Reset hasła" form, which includes an email input field labeled "Wpisz swój e-mail", a CAPTCHA section with a checkbox "Nie jestem robotem" and a reCAPTCHA logo, and a blue "Resetuj hasło" button. Red boxes highlight the email field, the CAPTCHA section, and the "Resetuj hasło" button.

10. Po udanym procesie logowania strona przekieruje Cię na Twój profil. Aby wyszukać zajęcia i kursy, kliknij w logo „strefazajec.pl” w lewym górnym rogu strony, które przekieruje Cię na stronę główną.



11. Na stronie głównej możemy wyszukać interesujących nas zajęć według propozycji lub skorzystać z wyszukiwarki. W przypadku chęci skorzystania z zaawansowanych filtrów, możemy użyć przycisku „SZUKAJ”.



12. Zajęcia możemy wyszukać i filtrować według:

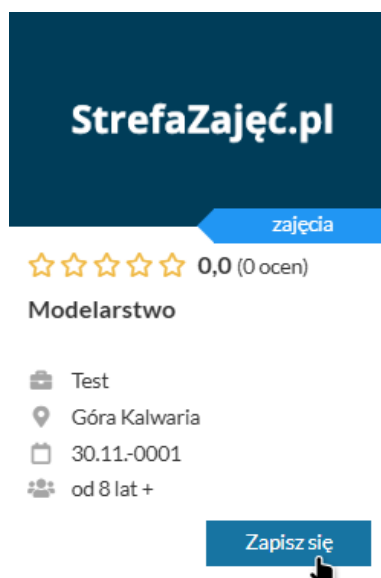
- nazwy zajęć
- lokalizacji
- organizatora
- typu
- kategorii
- wieku uczestnika

The screenshot displays the StrefaZajęć.pl website. At the top, there is a dark blue header with the logo 'StrefaZajęć.pl', a search bar with the placeholder 'Wpisz nazwę zajęć', a 'SZUKAJ' button, and a 'Kontakt' link with a user icon. Below the header, a navigation bar shows a sequence of numbers from 1 to 10, with '1' highlighted and 'Poprzednia' and 'Następna' links on either side.

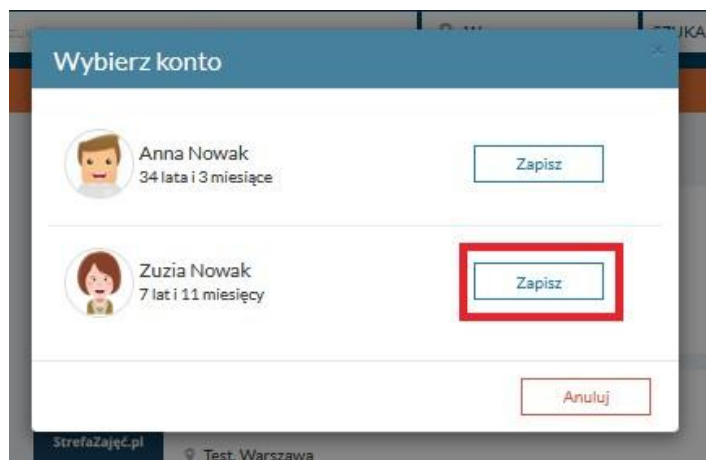
On the left side, there is a 'Filtry' (Filters) sidebar with a red border. It contains four sections: 'Miasto' with a search input 'Wpisz nazwę miasta'; 'Organizator' with a 'Wybierz' dropdown menu; 'Typ' with a list of options: 'zajęcia', 'warsztaty', 'kolonie', 'kursy online', 'zajęcia online live', and 'inne'; and 'Kategoria' with a list of options: 'muzyka', 'sztuka', 'fitness', 'inne', 'edukacja', 'taniec', and 'sport'. At the bottom of the sidebar is the 'Wiek' section with an input field 'wiek uczestnika'.

The main content area displays four activity cards. Each card has a dark blue header with the 'StrefaZajęć.pl' logo and a category tag. The first card is for 'zajęcia' (activities) titled 'Rekreacja i sport: Gimnast...', featuring a 5-star rating and '0,0 (0 ocen)'. The second card is for 'warsztaty' (workshops) titled 'Warsztaty rękodzieła arty...', also with a 5-star rating and '0,0 (0 ocen)'. The third card is for 'zajęcia' titled 'Nauka gry na pianinie-lekc...', with a 5-star rating and '0,0 (0 ocen)'. The fourth card is for 'kolonie' (camps) titled 'Ferie zimowe 2020 - 1 tydz...', with a 5-star rating and '0,0 (0 ocen)'. Each card lists the organizer 'Centrum Kultury Podgórze', the location 'Kraków', the date, and the age range, followed by a 'Zapisz się' (Sign up) button.

13. Po wyborze interesujących nas zajęć, używamy przycisku “Zapisz się”.



14. Następnie wybieramy profil, który ma zostać zapisany na zajęcia.





15. Podczas zapisu wybieramy szablon płatności, grupę oraz określamy wymagane zgody.
Dane zatwierdzamy przyciskiem “zapisz”.

StrefaZajęć.pl

SZUKAJ

[Moje konto](#) / [Wylóż się](#)




Wybrane zajęcia

Nazwa
Ceramika Artystyczna
Data rozpoczęcia
01.09.2016
Organizator
GnP sp. z o.o. sp. k.

Harmonogram zajęć

Wybrany profil



Zuzia Nowak
konto powiązane

Zapisz się

Rodzaj płatności

☒ miesięczna 120,00 zł (razem 1200,00 zł w 10 ratach)

☐ zapis 0,00 zł (razem 0,00 zł w 1 racie)

Wybierz grupę

☒ Grupa 1 (wolnych miejsc: 0) - **zapisy wyłącznie na listę rezerwową**

☐ Grupa 2 (wolnych miejsc: 0) - **zapisy wyłącznie na listę rezerwową**

Uwagi dodatkowe

☒ * Upoważniam GnP sp. z o.o. sp. k., ul. Kościuszki 23, 05-082 Blizne Jasińskiego (NIP: 5222868457, Regon 141172460, KRS 0000437095, operatora portalu strefazajec.pl do przekazania danych osobowych do GnP sp. z o.o. sp. k., ul. Kościuszki 23, 05-082 Blizne Jasińskiego (NIP: 5222868457) celem zawarcia umowy uczestnictwa w zajęciach / warsztatach.

- * Kontakt do administratora danych GnP sp. z o.o. sp. k.,
- * Zakres przekazanych danych obejmuje imię, nazwisko, email, telefon, adres, data urodzenia. W przypadku niepełnoletnich przekazywane są również dane ich opiekuna prawnego.

☒ * Wyrażam zgodę na nieodpłatne utrwalenie i publikowanie mojego wizerunku/wizerunku mojego dziecka (w formie fotograficznej i filmowej) przez GnP sp. z o.o. sp. k., ul. Kościuszki 23, 05-082 Blizne Jasińskiego (NIP: 5222868457), zgodnie z art. 81 ust. 1 Ustawy o prawie autorskim i prawach pokrewnych z dnia 4 lutego 1994 r. (Dz.U. 1994 r. Nr 24 poz. 83). Jednocześnie oświadczam, że moja zgoda dotyczy fotografii i materiału filmowego przedstawiających mój wizerunek/wizerunek mojego dziecka, dokumentujących wszelkie formy zajęć oraz imprez organizowanych przez GnP sp. z o.o. sp. k., ul. Kościuszki 23, 05-082 Blizne Jasińskiego (NIP: 5222868457) oraz, że rozpowszechnianie przez GnP sp. z o.o. sp. k., ul. Kościuszki 23, 05-082 Blizne Jasińskiego (NIP: 5222868457) mojego wizerunku/wizerunku mojego dziecka w formie fotografii i materiału filmowego może być realizowane bez ograniczeń czasowych za pośrednictwem dowolnego medium.

☐ Wyrażam zgodę na otrzymywanie newslettera tj. informacji dotyczących oferty zajęć i wydarzeń kulturalnych organizowanych przez GnP sp. z o.o. sp. k., ul. Kościuszki 23, 05-082 Blizne Jasińskiego (NIP: 5222868457) zawierającego informacje handlową w rozumieniu Ustawy z dnia 18.07.2002 r. o świadczeniu usług drogą elektroniczną (Dz.U. 2016 r., poz. 1030) na udostępniony przeze mnie adres poczty elektronicznej.

zapisz

16. W zależności od ustawień kursu, za które odpowiada ośrodek organizujący zajęcia, możemy:

- zostać zapisani na listę rezerwową



Zostałeś zapisany na listę rezerwową


Kurs: Modelarstwo

Twoje nazwisko zostało wpisane na listę zgłoszeń. W momencie zaakceptowania zgłoszenia poinformujemy Cię o tym mailowo i przeniesiemy automatycznie na listę osób zapisanych. W przypadku pytań lub wątpliwości prosimy o kontakt z Organizatorem zajęć.

- zostać zapisani na listę zapisanych uczestników – w tym przypadku potwierdzenie zapisu przyjdzie do nas drogą mailową, a kurs możemy podejrzeć na swoim profilu:

Modelarstwo	Lotnicy	Test	30.11.-0001	✔ zapisany	★ Oceń kurs	Więcej ▾
-------------	---------	------	-------------	------------	-------------	----------

- otrzymać powiadomienie o konieczności opłacenia pierwszej raty (po jej opłaceniu trafiamy automatycznie na listę zapisanych uczestników) – w takim scenariuszu możemy pominąć krok 17.



Aby móc zapisać się na te zajęcia wymagana jest opłata za pierwszą ratę. Poniżej znajduje się data oraz kwota raty do opłacenia.
Data ważności oczekiwania na płatność: 2025-05-14 13:14. Po tym czasie zgłoszenie zostanie anulowane

Kwota do zapłaty

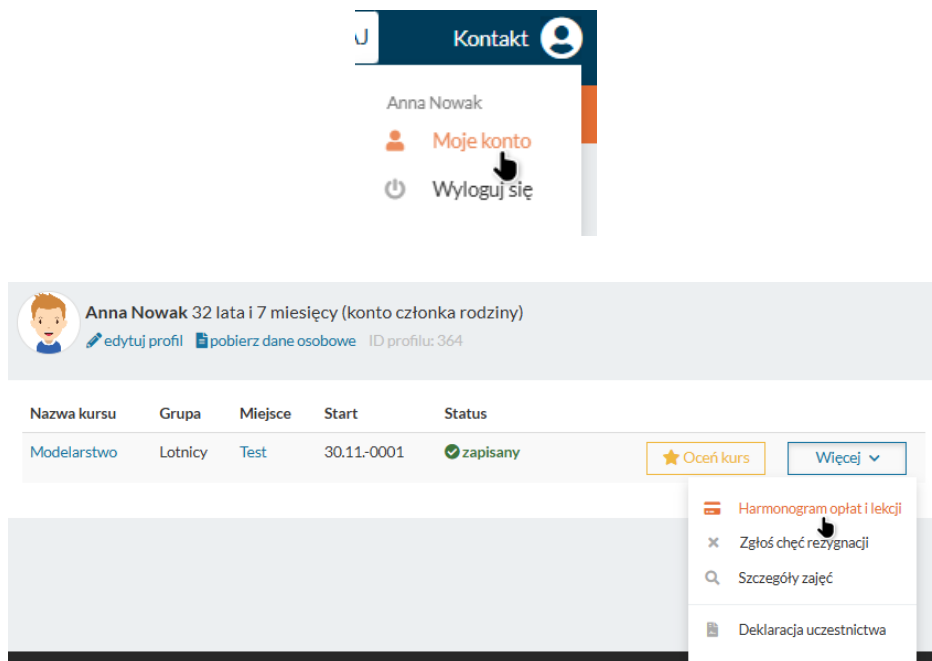
150,00 zł

Utwórz płatność

☒ Szybka płatność BLIK ☐ PayU - szybka płatność online ☐ płatność odroczone PayPo: kup dzisiaj, zapłać później! ☐ AutoPay - szybka płatność online

dalej

17. Aby opłacić kurs, przechodzimy do swojego profilu i po odszukaniu zajęć na liście, używamy przycisku “Więcej”, a następnie “Harmonogram opłat i lekcji”.



18. W harmonogramie opłat możemy śledzić wszystkie swoje raty wraz z zaległościami oraz nadpłatami. Aby opłacić raty, zaznaczamy je w kwadratach po lewej stronie, wybieramy sposób płatności i zatwierdzamy przyciskiem “opłacić wybrane raty”

Harmonogram opłat		Obecności na lekcjach		
Wybór	Data należności	Kwota należności	Zapłacono	Do zapłaty
	2025-02-07	100,00 zł	100,00 zł	0,00 zł
<input checked="" type="checkbox"/>	2025-02-14	100,00 zł	0,00 zł	100,00 zł
<input checked="" type="checkbox"/>	2025-02-21	100,00 zł	0,00 zł	100,00 zł
<input type="checkbox"/>	2025-02-28	100,00 zł	0,00 zł	100,00 zł
<input type="checkbox"/>	2025-03-07	100,00 zł	0,00 zł	100,00 zł
<input type="checkbox"/>	2025-03-14	100,00 zł	0,00 zł	100,00 zł
<input type="checkbox"/>	2025-03-21	100,00 zł	0,00 zł	100,00 zł
<input type="checkbox"/>	2025-03-28	100,00 zł	0,00 zł	100,00 zł
<input type="checkbox"/>	2025-04-04	100,00 zł	0,00 zł	100,00 zł
<input type="checkbox"/>	2025-04-11	100,00 zł	0,00 zł	100,00 zł

☒ Szybka płatność BLIK
☐ PayU - szybka płatność online
☐ płatność odroczone PayPo: kup dzisiaj, zapłać później!
☐ AutoPay - szybka płatność online

opłacić wybrane raty

19. Zostaniesz przeniesiony na stronę serwisu płatności, na której postępuj zgodnie z instrukcjami wyświetlanymi na ekranie. Jeżeli cały proces płatności zostanie przeprowadzony prawidłowo, wybrane zajęcia zostaną opłacone.